

博通股份重大资产重组媒体说明会

标的资产情况说明

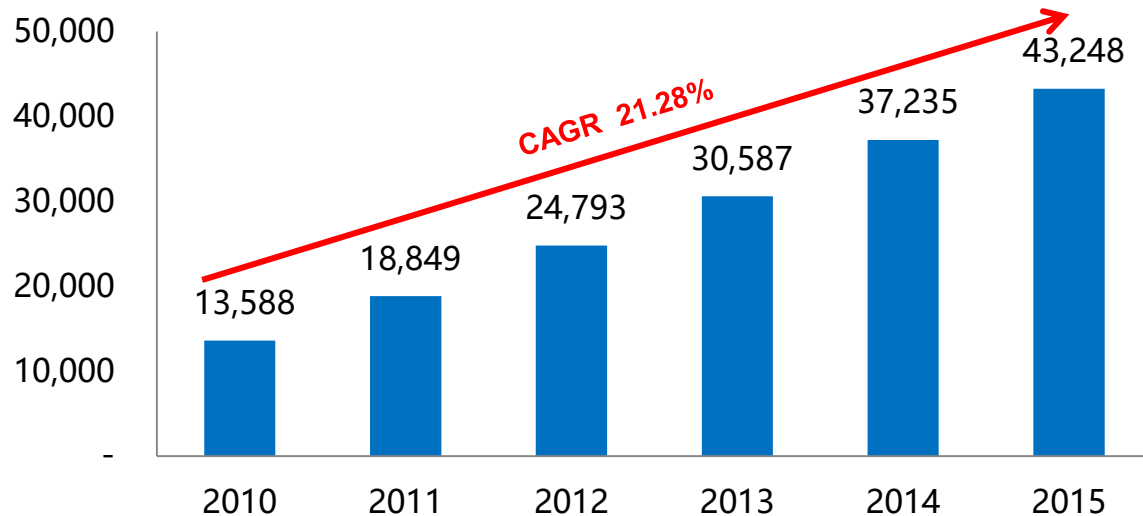
We enjoy the
wonderful journey

再出发

奋斗为本 成就客户 创造分享 共同成长

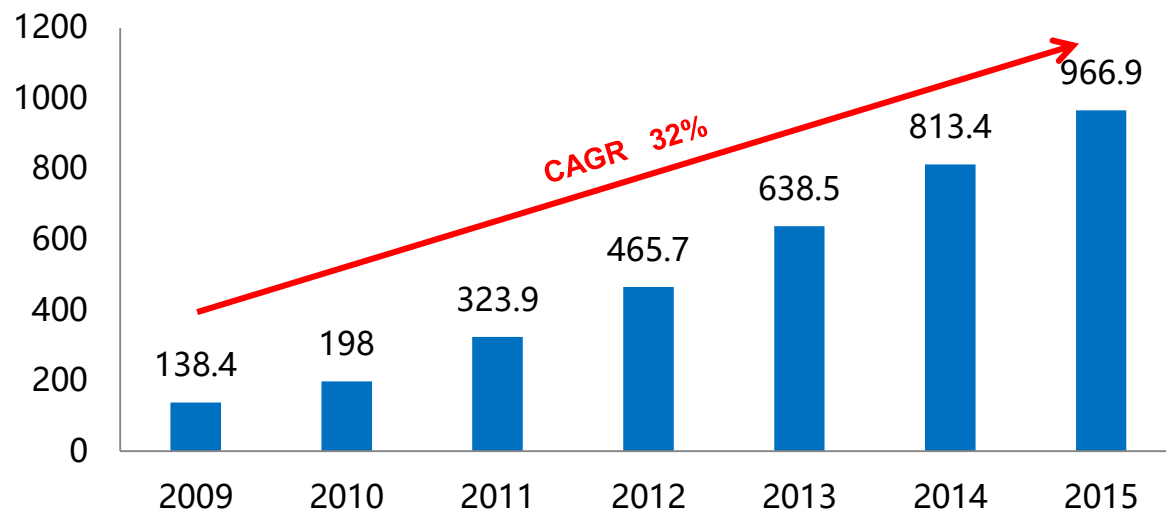


2010~2015年中国软件和信息技术服务收入（单位：亿元）



数据来源：工信部、国家统计局

2009~2015年中国服务外包合同执行金额（单位：亿美元）



数据来源：商务部中国服务外包研究中心

印度IT服务产业前三强基本数据

公司名称	收入规模 (单位：亿美元)	员工人数	利润率	近6年复合增长率
TCS	164	353,843	22.4%	14.91%
Infosys	95	194,044	21.6%	9.48%
Cognizant	124.2	221,700	13.1%	22.01%

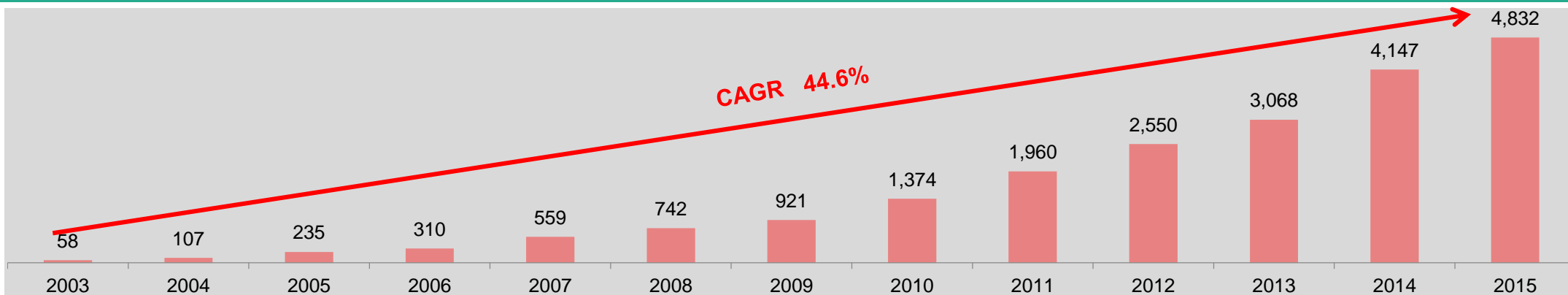
数据备注：TCS数据统计口径为2015-2016财年，Infosys和Cognizant数据统计口径为2015年。

持续稳定的增长、行业领先的地位



奋斗为本 成就客户
创造分享 共同成长

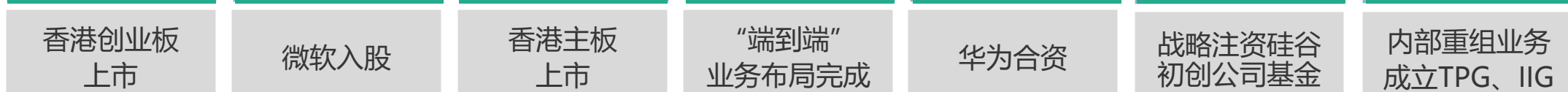
服务收入



业务布局



里程碑



2014年（第十三届）软件收入百强

排名	企业名称
9	东软集团
25	亚信科技
29	中软国际

2015年（第十四届）软件收入百强

排名	企业名称
9	东软集团
23	中软国际
24	亚信科技

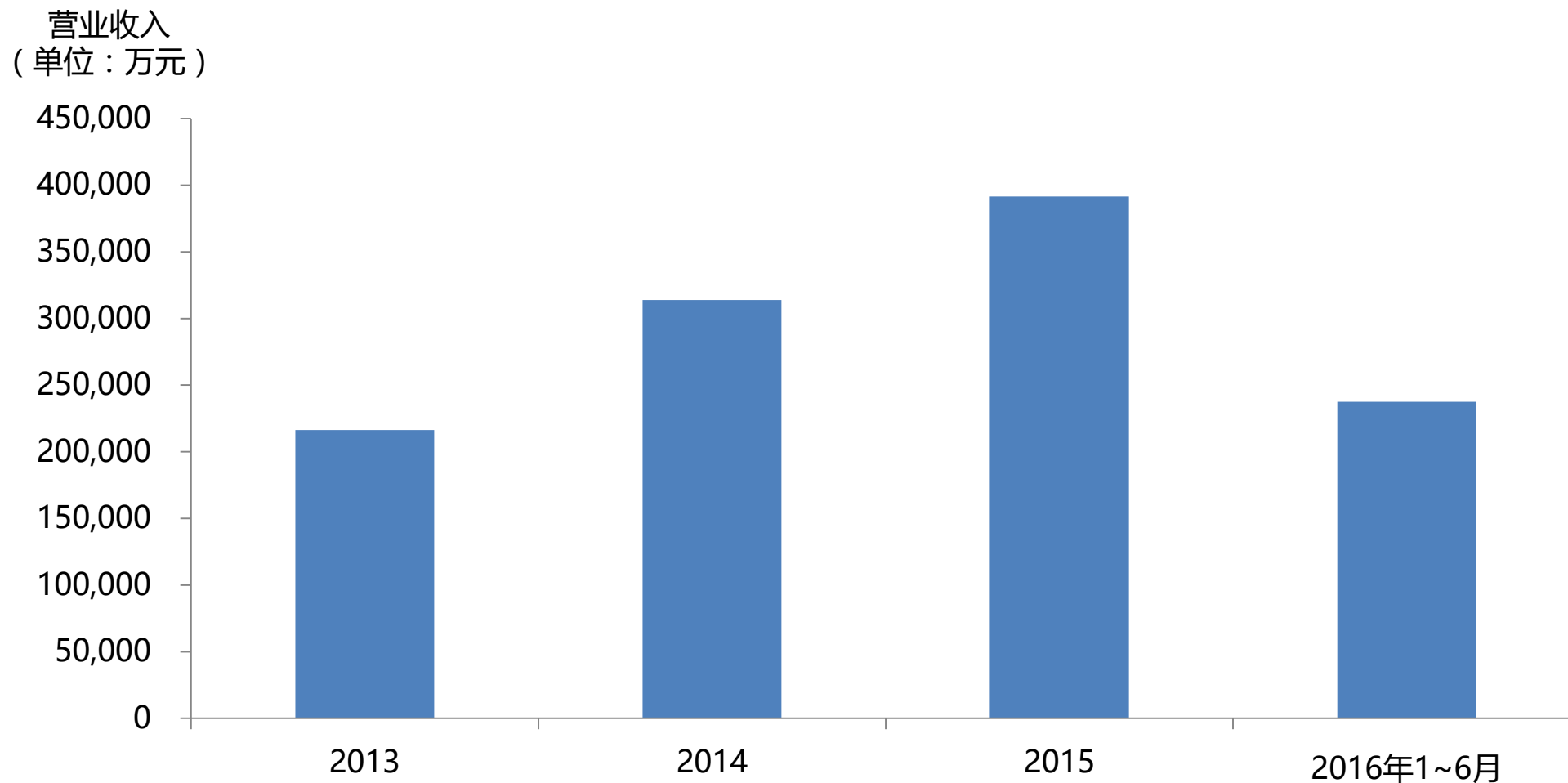
2016年（第十五届）软件收入百强

排名	企业名称
18	中软国际
23	东软集团
25	亚信科技

TPG和IIG的业务及业务属性

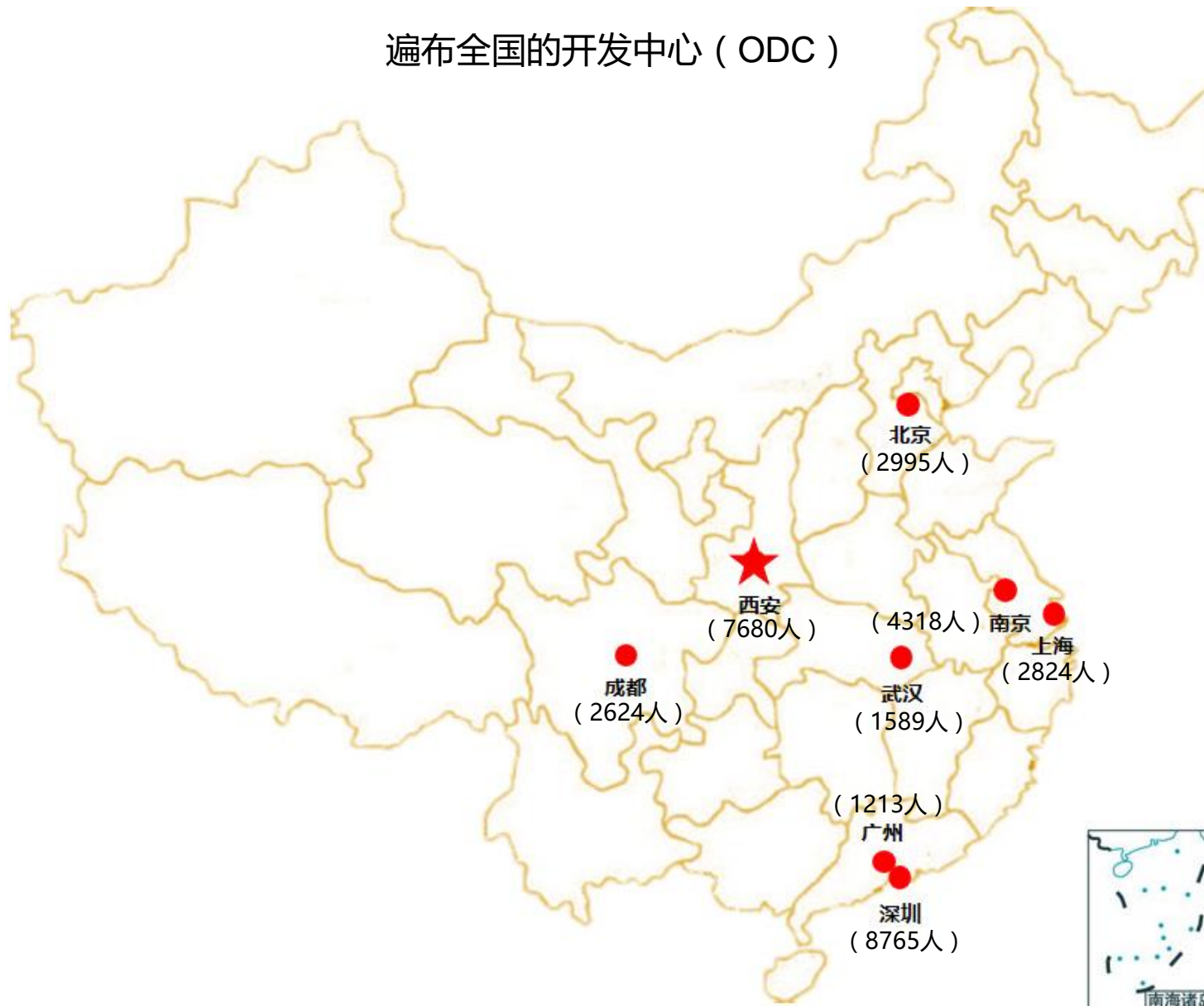


标的资产公司2013~2016年营业收入



竞争优势 (1) 大客户开发3P模式与端到端服务能力

遍布全国的开发中心 (ODC)



大客户3P 模式

Project

Program

Partner

大客户战略合作伙伴

2005



2010



2012



2012



竞争优势（2）新ICT技术先动优势



共创精彩 乐享辉煌 快乐中软国际



文化

奋斗为本成就客户
创造分享共同成长

做一个老实并发达
的企业

立志高远谨慎经营

追求阳光下的私利



团队

敬业与牺牲精神

使命感与责任感

我们追求“曾经沧
海”的员工满意度：
痛快

强大的人才供应能力



管理

没有质量的规模毋宁
没有规模

标准动作做标准
基础活动做扎实

做你所说的说你做的

每天进步一点点



发展战略：助力建设中国班加罗尔，成就区域支柱产业



奋斗为本 成就客户
创造分享 共同成长



三大红利：IT国产化、ITS国际化、
大客户深度合作

四大引擎：金融新ICT、电信新ICT、
互联网高科技、公共事业

天时：师从大师、见贤思齐、直面竞争印度正当时。

地利：陕西人杰地灵、政府开放、务实。我们实现承诺三年在西安高新区建立万人开发基地：建成15万平米一期园区，入住8000+软件工程师。交大城市学院的好钢将用到刀刃上！

人和：陕西有百所高校，1000多所科研机构，人才济济。人力资源充沛、从业人员工作勤勉、踏实、稳定。

决心：使软件服务产业成为支撑区域产业数字化转型，有体量、有延展空间，叫好又叫座的战略性、新兴支柱产业。



金融



金融大数据

互联网金融

电信



电信大数据



融合通讯



➤ NO.1 围绕大客户

➤ NO.2 围绕新技术

➤ NO.3 在全球布局



未来计划（3）布局建设全球六大中心

- 美国中心-北美
- 匈牙利中心-中西欧
- 俄罗斯中心-东欧、中亚
- 印度中心-中东、非洲
- 马来西亚中心-东南亚
- 墨西哥中心-拉美



未来计划（4）业绩承诺

4
亿元



2016

5.6
亿元



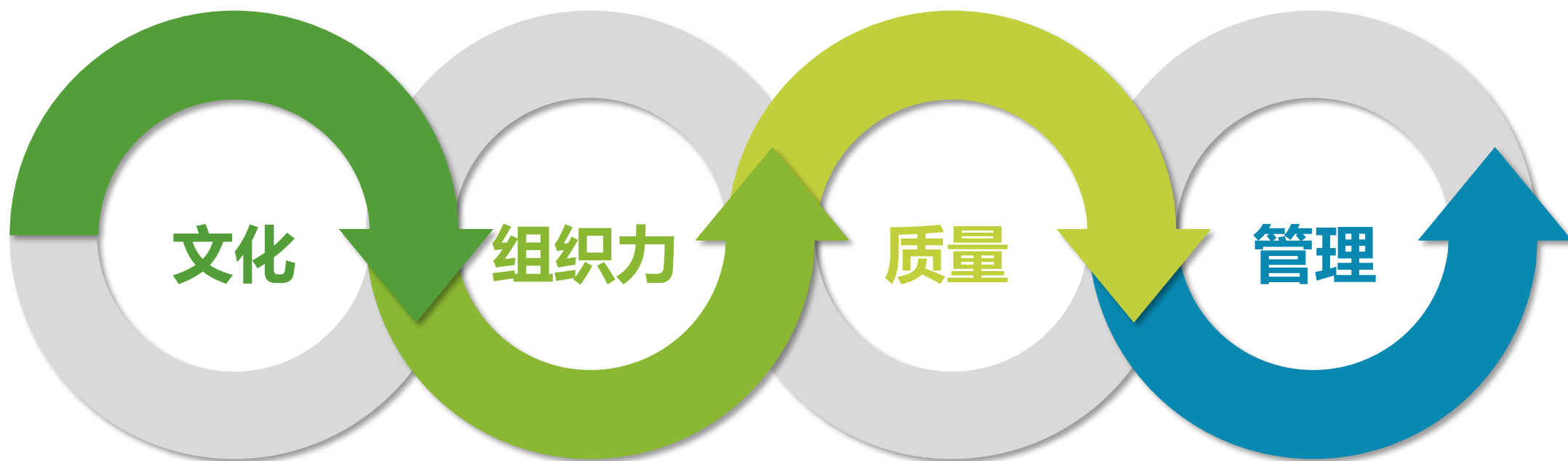
2017

7.56
亿元



2018





思想对齐
语言统一
行动一致

相信组织
信赖主管
对自己有信心

信守承诺
精品交付
持续改进

流程牵引
系统支撑
体系保障



感谢 *Thanks for ...*

奋斗的青春 绽放的精彩!

奋斗为本 成就客户 创造分享 共同成长

We enjoy the
wonderful journey

再出发

